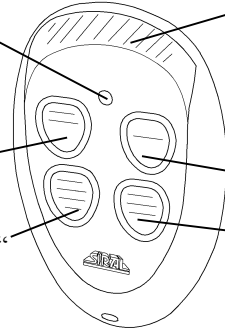


LED leuchtet bei
Druck auf eine
Betätigungstaste,
wenn die Batterie
noch gut ist.

Betätigungstaste „Ab“

Sonnenautomatik „Ein“



Antenne

„Auf“

Sonne „Aus“

Technische Daten:

4-Kanal-Sender mit Sonderfunktion zum Ein- bzw. Ausschalten der Sonnenautomatik bei Sonne-Wind Plus, SF19 und SF55T.

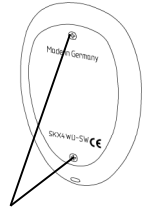
Sendefrequenz: 433 MHz.

Codierung: Einstellbar über Dipschalter
Schutzart: IP54

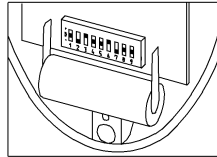
Batterie: 12V, Typ A23, kann ersetzt werden durch 23A, VA23A, MS21 oder MN21.

Verbrauchte Batterien müssen nach nationalen Bestimmungen entsorgt werden.

Sendecodierung einstellen



Beide Schrauben
auf der Rückseite
lösen

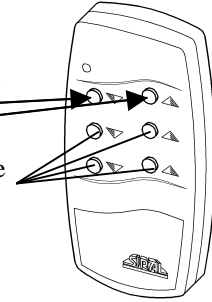
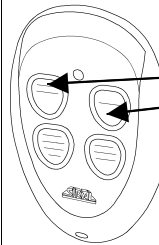


Individuelle Codierung
am Sender über die
Dipschalter 1 bis 7 einstellen,
8 + 9 haben keine Funktion

Alle Kanäle sind eingestellt.

Kanalzuordnung
bei gleicher Codierung.

Eine Zuordnung auf die
Tasten 3 bis 6 ist nicht
möglich.



Hiermit erklären wir, dass die Funkanlagen der hier aufgeführten Produktserie den grundlegenden Anforderungen und relevanten Vorschriften der Richtlinie 1999/5/EG entsprechen und ohne Anmeldung in allen EU-Staaten und der Schweiz eingesetzt werden dürfen.

Die Konformitätserklärung zu diesen Geräten finden Sie unter www.siral.de.